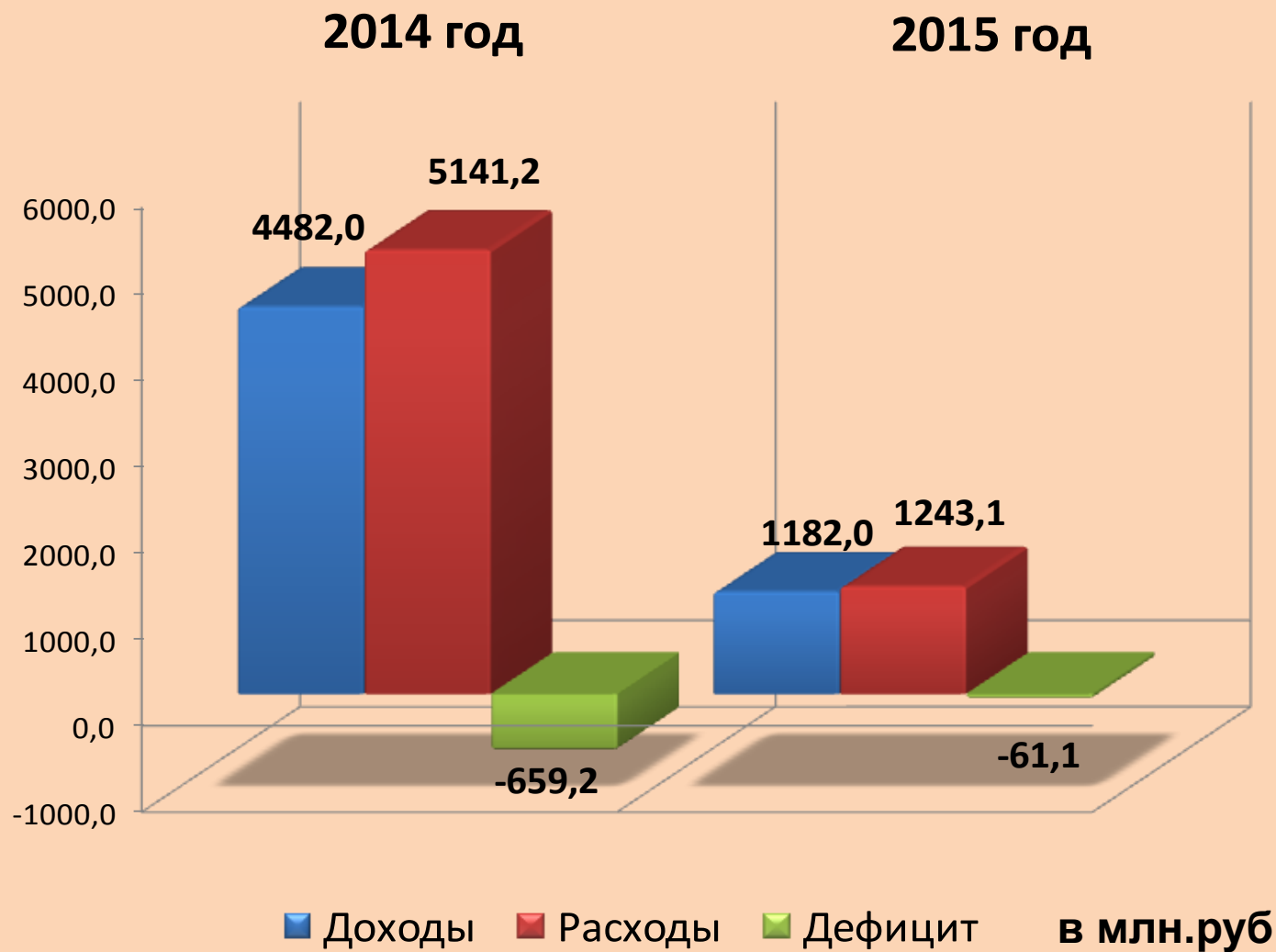


Основные характеристики районного бюджета на 2015 год



Структура доходов

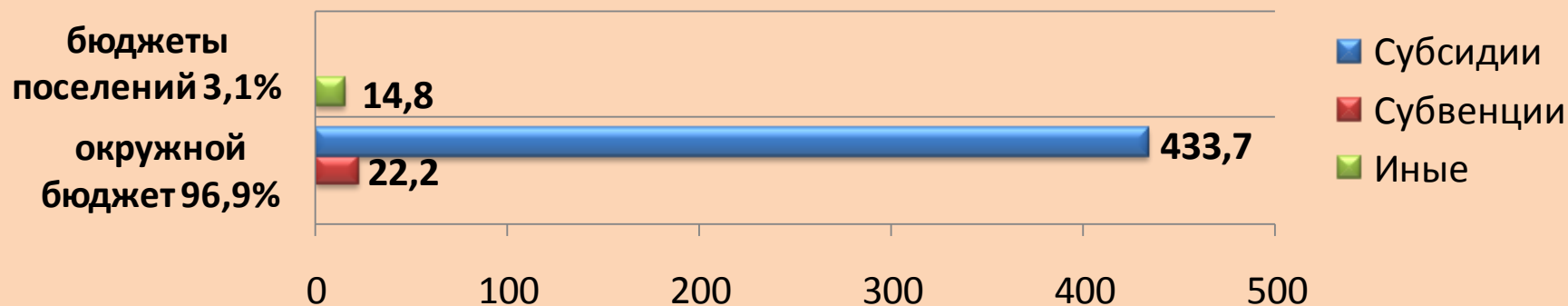


➤ **Доходы всего – 1182,0 млн.рублей**

➤ **Налоговые и неналоговые доходы 711,3 млн.рублей**

➤ **Безвозмездные поступления 470,7 млн.рублей**

Безвозмездные поступления из других бюджетов бюджетной системы



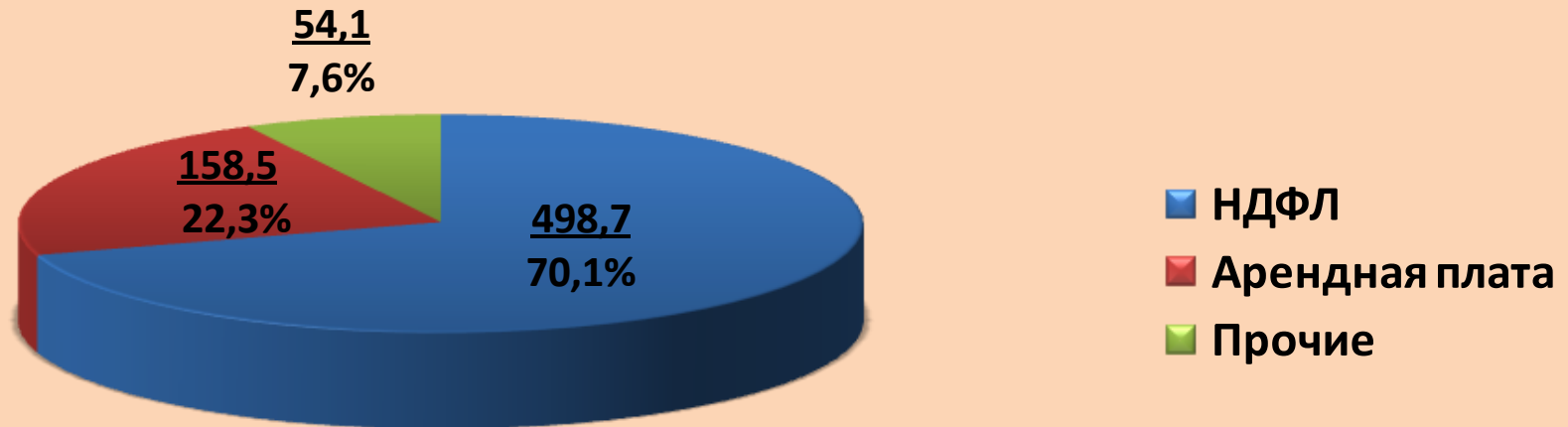
Всего 470,7 млн.рублей.

1. Из окружного бюджета – 455,9 млн.рублей, в том числе:

- **Субсидии – 433,7 млн.рублей**
- **Субвенции – 22,2 млн.рублей**
- **Дотации – 0,0 млн.рублей**

2. Из бюджетов поселений иные межбюджетные трансферты – 14,8 млн.рублей

Налоговые и неналоговые доходы 711,3 млн.рублей

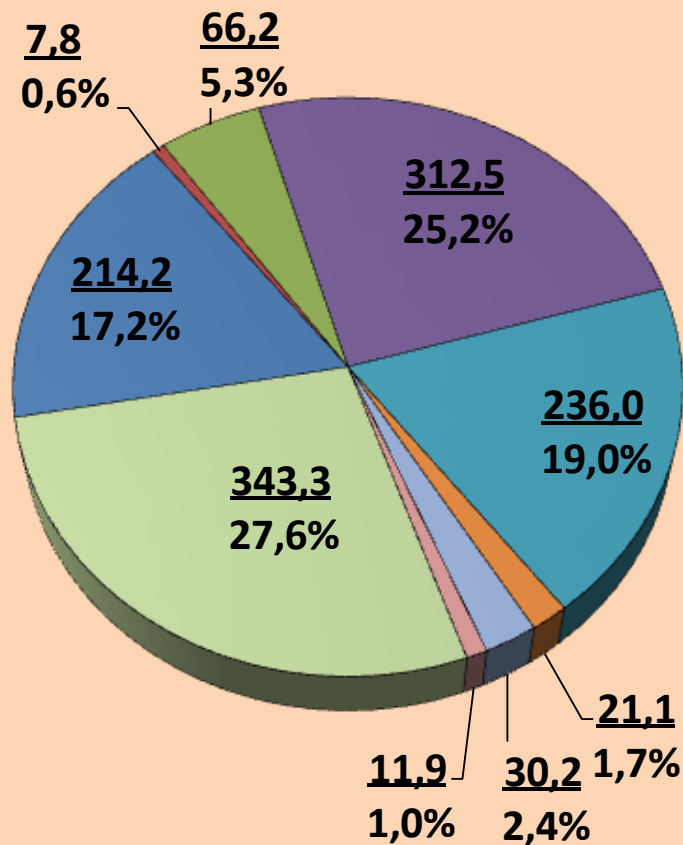


➤ **НДФЛ – 498,7 млн.рублей**

➤ **Доходы, получаемые в виде арендной платы за земельные участки – 158,5 млн.рублей**

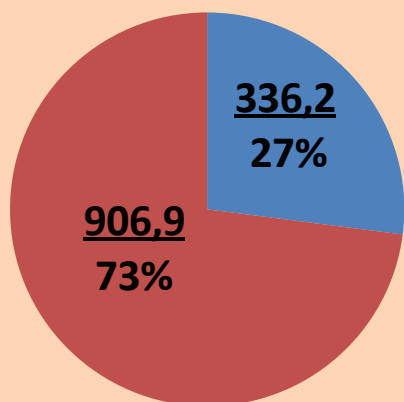
➤ **Прочие доходы – 54,1 млн.рублей**

Расходы, всего 1243,1 млн.рублей



■ ОБЩЕГОСУДАРСТВЕННЫЕ ВОПРОСЫ	214,2 млн.рублей - 17,2%
■ НАЦИОНАЛЬНАЯ БЕЗОПАСНОСТЬ И ПРАВООХРАНИТЕЛЬНАЯ ДЕЯТЕЛЬНОСТЬ	7,8 млн.рублей - 0,6%
■ НАЦИОНАЛЬНАЯ ЭКОНОМИКА	66,2 млн.рублей - 5,3%
■ ЖКХ	312,5 млн.рублей - 25,2%
■ ОБРАЗОВАНИЕ	236,0 млн. рублей - 19,0%
■ КУЛЬТУРА И КИНЕМАТОГРАФИЯ	21,1 млн.рублей - 1,7%
■ СОЦИАЛЬНАЯ ПОЛИТИКА	30,2 млн. рублей - 2,4%
■ ФИЗИЧЕСКАЯ КУЛЬТУРА И СПОРТ	11,9 млн.рублей - 1,0 %
■ МЕЖБЮДЖЕТНЫЕ ТРАНСФЕРТЫ БЮДЖЕТАМ МУНИЦИПАЛЬНЫХ ОБРАЗОВАНИЙ ОБЩЕГО ХАРАКТЕРА	343,3 млн.рублей – 27,6%

Структура расходов районного бюджета

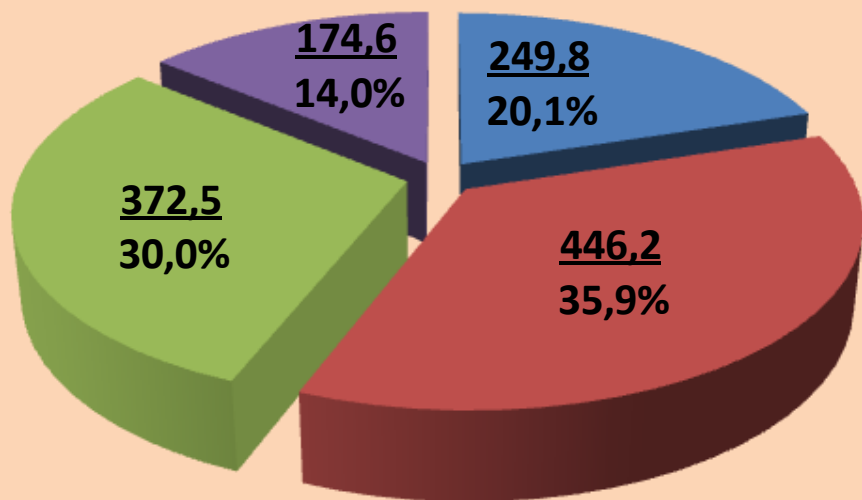


■ **Непрограммные расходы 336,2 млн.руб.**

■ **Программные расходы 906,9 млн.руб.**

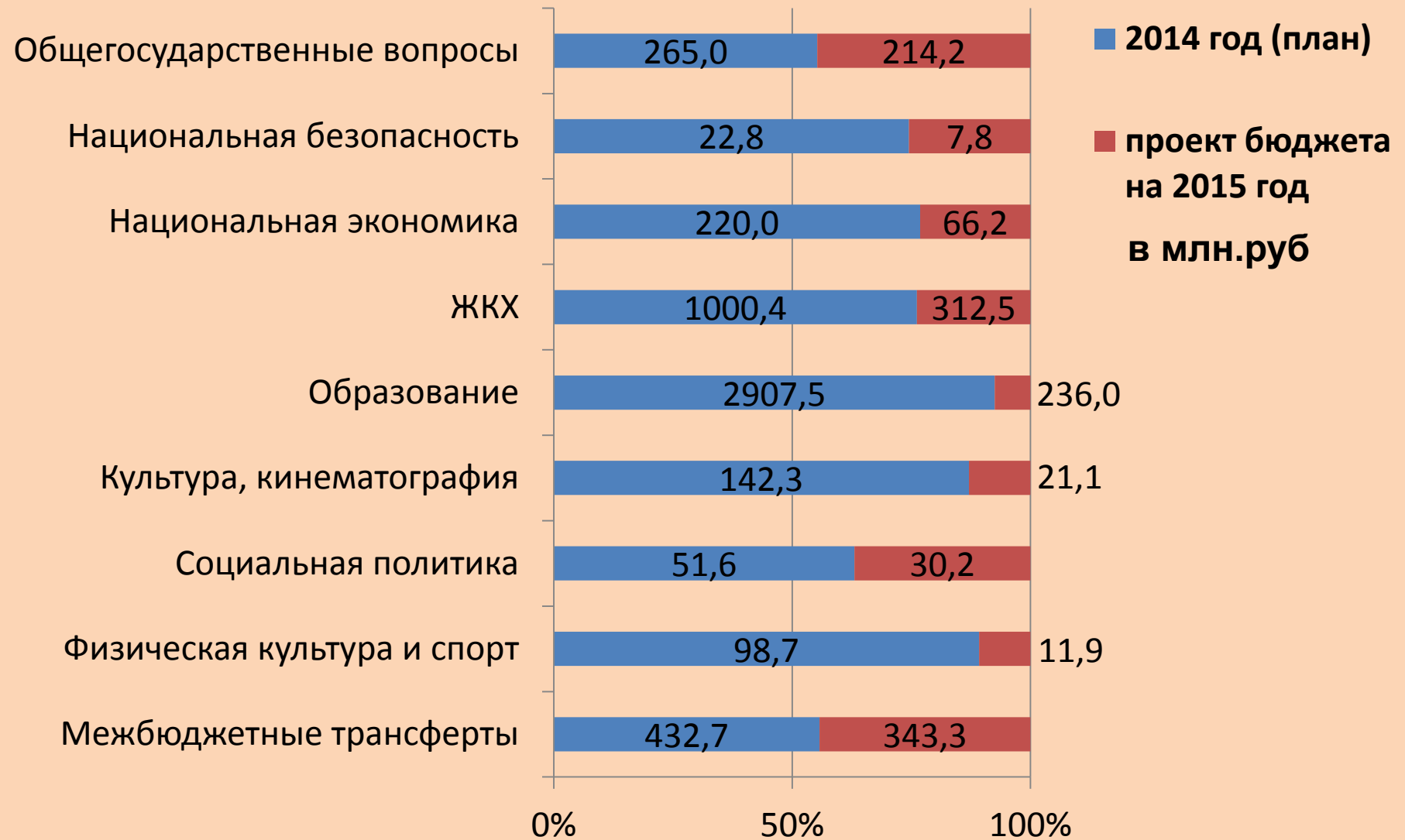
Структура расходов районного бюджета на 2015 год в разрезе целевых направлений

Расходы всего – 1243,1 млн.рублей

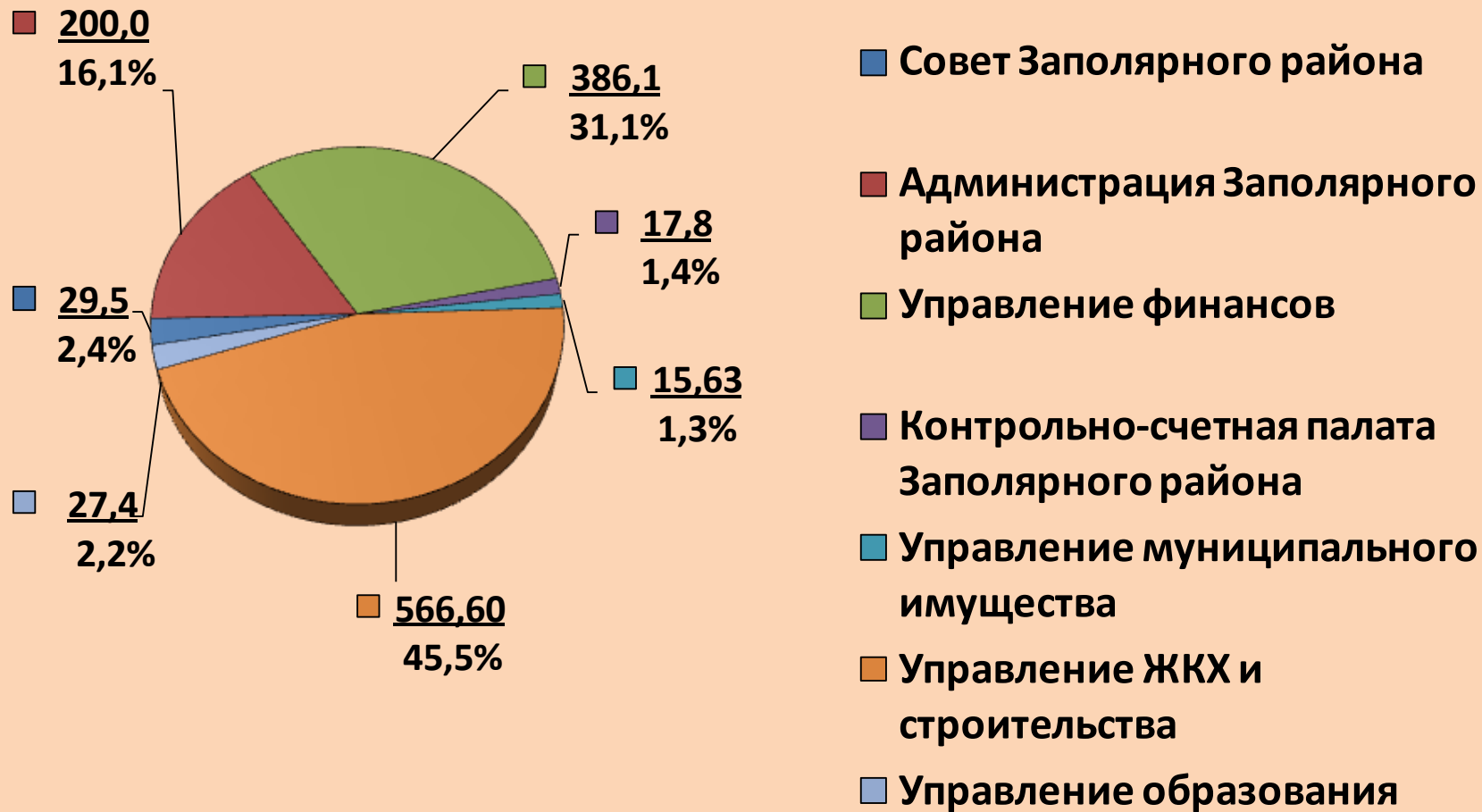


■ Расходы на содержание органов местного самоуправления	249,8 млн.рублей
■ Бюджетные инвестиции	446,2 млн.рублей
■ Межбюджетные трансферты	372,5 млн.рублей
■ Прочие расходы	174,6 млн.рублей

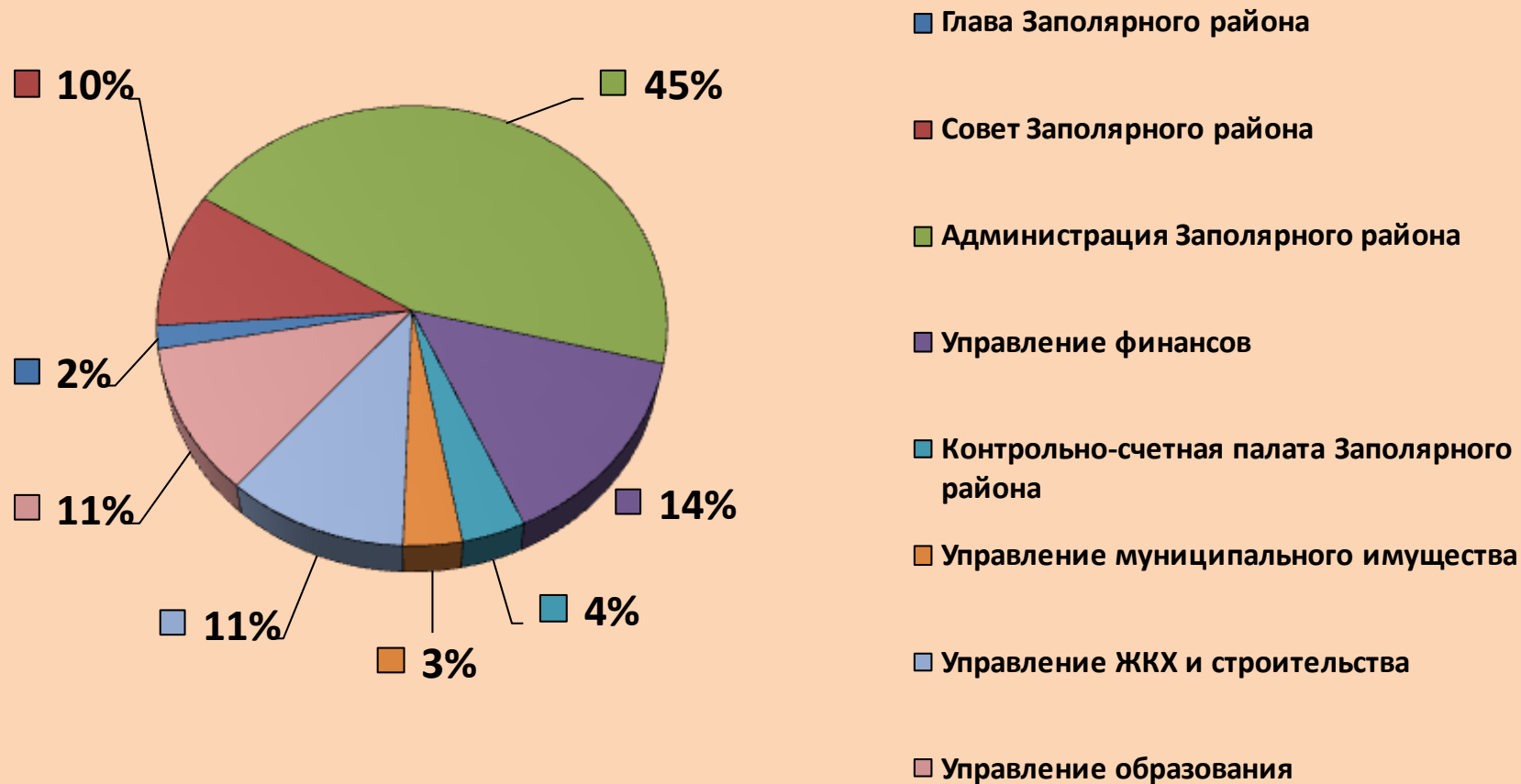
Структура расходов по функциональной классификации



Структура расходов в разрезе главных распорядителей



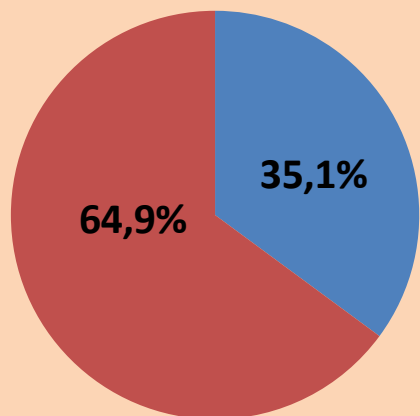
Расходы на содержание органов местного самоуправления Заполярного района



Расходы на содержание органов местного самоуправления Заполярного района

Наименование	Уточненный план на 2014 год (на 01.10.2014)	Проект бюджета на 2015 год	Отклонение от показателей 2014 года	Темп роста (снижения)
Глава Заполярного района	7,7	4,4	-3,3	57,1
Совет Заполярного района	18,7	25	+6,3	133,7
Администрация Заполярного района	133,9	112,1	-21,8	83,7
Управление финансов	36,3	35,9	-0,4	98,9
Контрольно-счетная палата Заполярного района	11,5	9,4	-2,1	81,7
Управление муниципального имущества	18,7	8,7	-10,0	46,5
Управление ЖКХ и строительства	27,7	26,9	-0,8	97,1
Управление образования	37,3	27,4	-9,9	73,5
Итого	291,8	249,8	-42	85,6

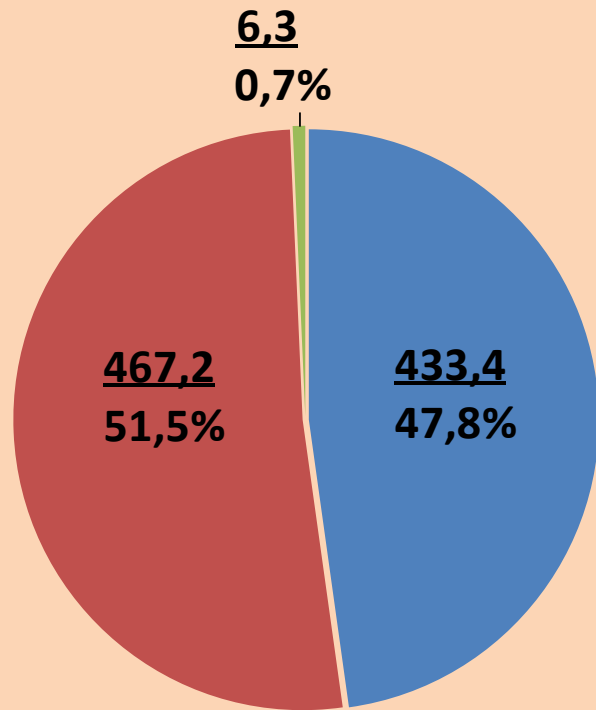
Раздел 10 «Социальная политика» 30,2 млн.руб.



■ Пенсионное обеспечение 10,6 млн.руб. - 4,1%

■ Социальное обеспечение 19,6 млн.руб. - 64,9%

Расходы на реализацию муниципальных программ на 2015 год – 906,9 млн.руб.



■ Субсидии из окружного бюджета - 433,4 млн.руб.

■ Средства районного бюджета - 467,2 млн.руб.

■ Средства бюджетов поселений - 6,3 млн. руб.

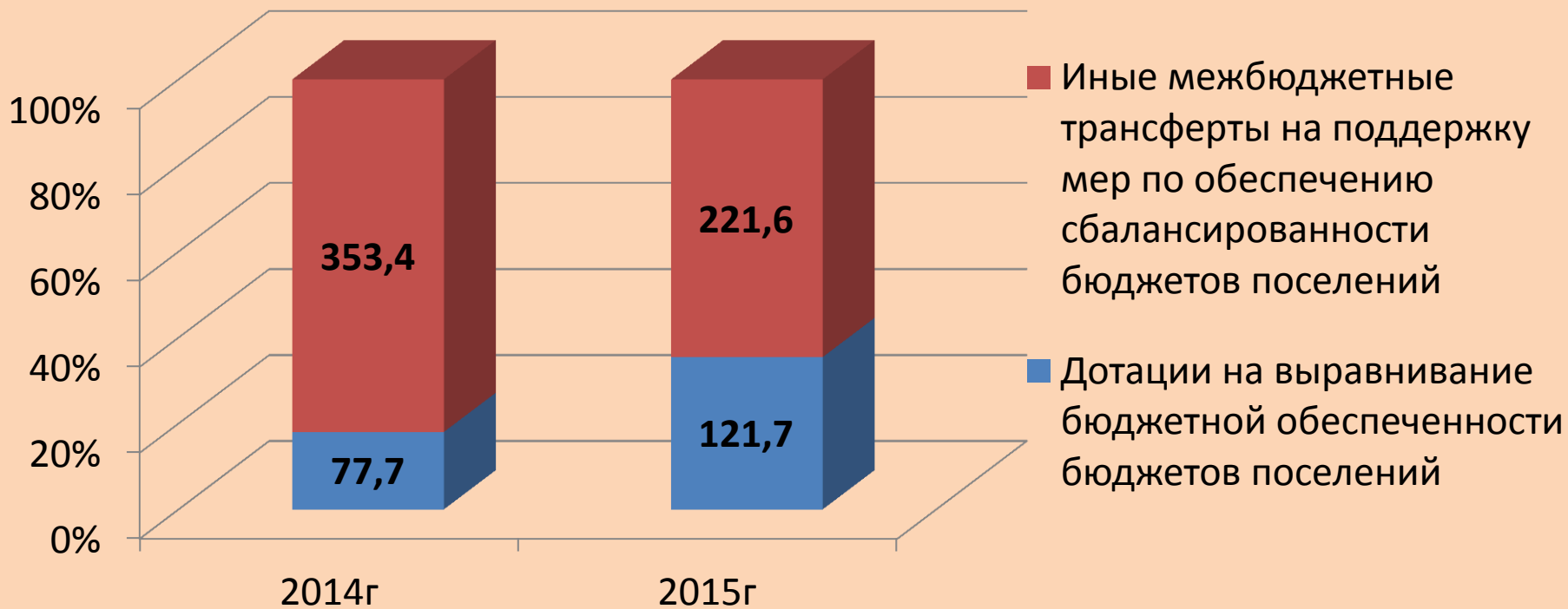
Перечень муниципальных программ

№ п/п	Наименование программы	Предусмотрено проектом на 2015 год
1.	Повышение качества управления финансами в муниципальном районе «Заполярный район» на 2014-2016 годы	379 161,3
2.	Профилактика и противодействие коррупции в муниципальном районе «Заполярный район» на 2014-2015 годы	77,0
3.	Защита населения и территорий от ЧС, обеспечение пожарной безопасности на водных объектах, антитеррористическая защищенность на территории муниципального района «Заполярный район» на 2014-2020 годы	7 772,0
4.	Развитие транспортной инфраструктуры муниципального образования «Муниципальный район «Заполярный район» на 2012-2016 годы	4 949,8
5.	Развитие малого и среднего предпринимательства на территории муниципального района «Заполярный район» на 2015-2017 годы	11 861,8
6.	Социальное развитие поселений на территории МО «Муниципальный район «Заполярный район» на 2014-2016 годы	336 791,3
7.	Строительство (приобретение) жилых помещений и проведение мероприятий по капитальному ремонту жилых домов на территории муниципального района "Заполярный район" на 2014-2016 годы"	72 823,3
8.	Обеспечение населения МО "Муниципальный район "Заполярный район" чистой водой"	61 855,7
9.	Энергоэффективность и развитие энергетики муниципального района "Заполярный район" на 2014-2015 годы"	31 607,4
ВСЕГО:		906 899,6

Структура расходов районного бюджета в рамках муниципальных программ

Наименование расходов	Сумма	Уд. вес в общем объеме расходов в рамках МП
Бюджетные инвестиции	445,3	49,1
Межбюджетные трансферты бюджетам поселений		
	372 ,5	41,1
в том числе:		
<i>- финансовая помощь поселениям на выравнивание и сбалансированность бюджетов поселений</i>	343,2	37,8
<i>- капитальный ремонт жилья</i>	24,8	2,7
Мероприятия по поддержке малого и среднего предпринимательства	11,9	1,3
Субсидии юридическим лицам на возмещение убытков по баням	32 ,0	3,5
Прочие расходы	45,2	5,0
<i>в т.ч. содержание Управления финансов Администрации Заполярного района</i>	35,9	4,0

Межбюджетные трансферты общего характера бюджетам поселений 343,2 млн.руб.



в млн.руб

СПАСИБО ЗА ВНИМАНИЕ!